
















TABELA DE REVESTIMENTOS

OB5:
1) Faixa demarcatória da Quadra Poliesportiva
em Tinta para Piso na cor Branca.

 **Piso Tátil - Alerta - Cor Vermelha**
Interno: **Piso Vinílico colado sobre piso,**
Externo: **Piso em Concreto - pré-moldado.**

 **Piso Tátil - Direcional - Cor Verde**
Interno: **Piso Vinílico colado sobre piso,**
Externo: **Piso em Concreto - pré-moldado.**

PAREDE	
	Cerâmica 33x45 Ret. até 1,30m (m/mno), acma parede enossada e pintada com Tinta PVA Lateral Branco Gelo;
	Cerâmica 33x45 Retificado até o Teto;
	Pintura em esmalte sintético brilhante na cor cinza platina h=1,00m, com faixas de 10cm em verde folia e vermelho, tendo altura total de 2,0m (conforme detalhe), acima pintura em tinta acrílica na cor Branco Neve;
	Cerâmica 33x45 Ret. até 1,30m (m/mno), Faixas em tinta esmalte sintético brilhante nas cores Verde folia e vermelho, espessadas em

	2,00cm. Acima pintura em Tinta Acrílica na cor Branco Neve;
	Plastilha cerâmica 10x10cm, nas cores mescla vermelho, anarêlo e laraja.
	Plastilha cerâmica 10x10cm, na cores Mescla Verde.
	Textura acrílica na cor Branco Neve;
	Plastilha cerâmica 10x10cm na cor Vermelha, com rejunte Acrílico na cor Branca
	Plastilha cerâmica 10x10cm na cor Verde Folha, com rejunte acrílico na cor Branca;
	Plastilha cerâmica 10x10cm na cor Branca, com Rejunte Acrílico na cor Branca;
	Divisórias em Granito Polido Cinza Ardênçoa;
	Pintura em Tinta Acrílica na cor Verde Folha;
	Pintura em Tinta Acrílica na cor Verde Folha;

Área do Terreno	3.055,30 m²
Área Construída Pav. Térreo	1.218,00 m²
Área Construída Pav. Superior	919,25 m²
Área Construída Quadra (reformular)	613,70 m²
Área Construída Total	2.750,95 m²
Área Coberta	1.991,50 m²
Coefficiente de Aproveitamento	0,90
Taxa de Ocupação	60,00%